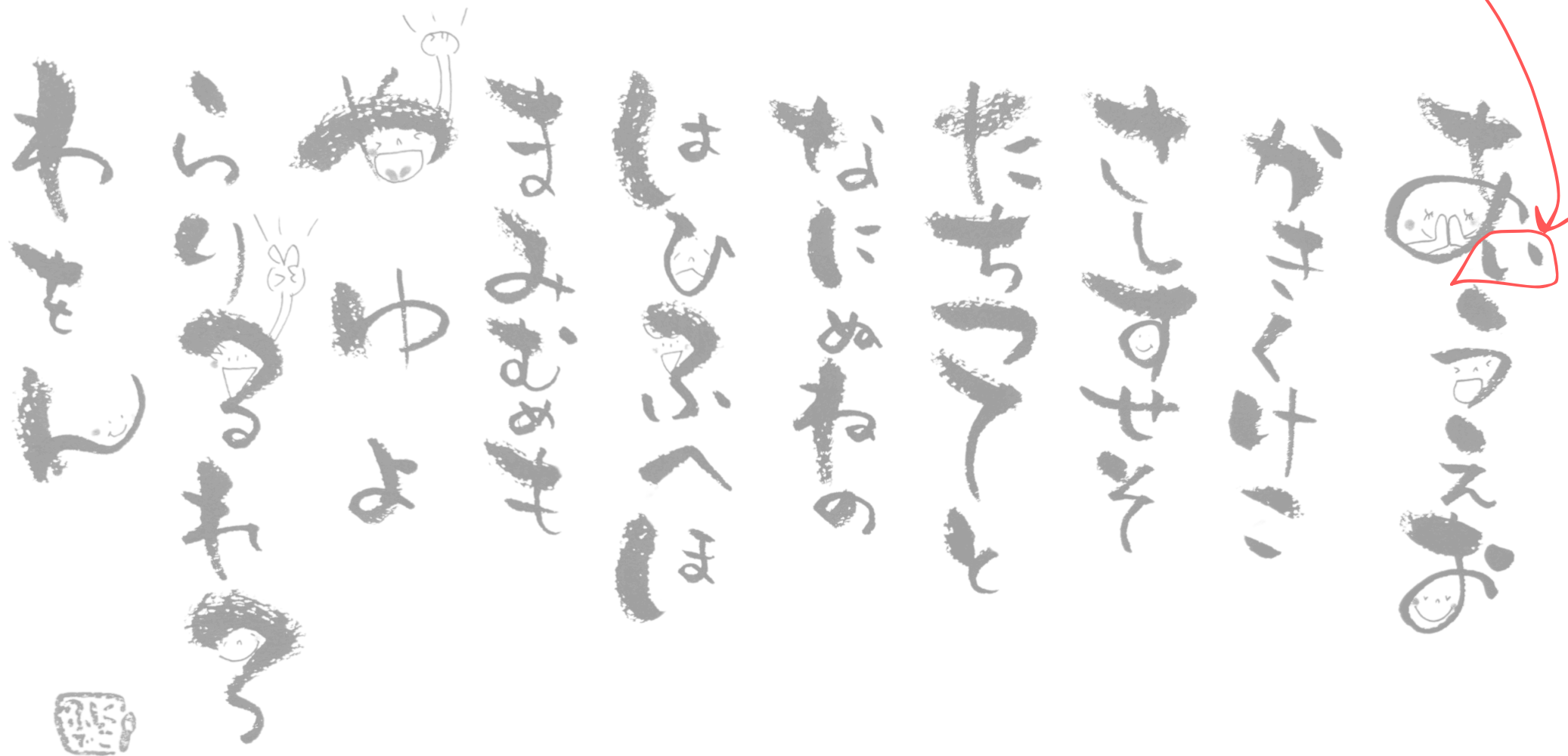


2

【ひらがな なぞり書き見本】


※コピーして練習して下さい
あえてバランスを崩しながら書いています
前の字の空いた余白に次の字を書き始めて小さく書くと
長文も読みやすい字が書けます



②

【カタカナなぞり書き見本】


※コピーして練習して下さい



②

【アルファベット大文字なぞり書き見本】


※コピーして練習して下さい



②

【アルファベット小文字なぞり書き見本】

※コピーして練習して下さい



②

【アルファベット筆記体大文字なぞり書き見本】

※コピーして練習して下さい

A B C D E F G H I J
K L M N O P Q R S
T U V W X Y Z

②

【アルファベット筆記体小文字・数字・なぞり書き見本】

※コピーして練習して下さい

a b c d e f g h i j k l m

n o p q r s t u v w x y z

0 1 2 3 4 5 6 7 8 9 . , ! ? & * %

②

【アルファベット筆記体なぞり書き見本】

※コピーして練習して下さい


Spring Dear
Summer From
Autumn The Secret
Winter

Wedding
Happy Wedding
welcome

③

『ドットペンを使ってミニカード見本』



※コピーして練習して下さい



③

『ドットペンを使ってミニカード見本』

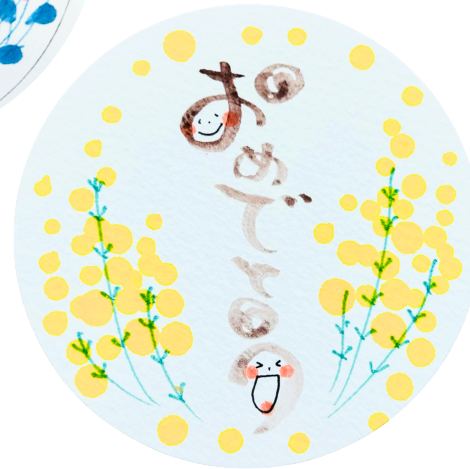
※コピーして練習して下さい




③

『ドットペンを使ってミニカード見本』

※コピーして練習して下さい




【POPお品がきポチ袋見本】



4

【POPお品がきポチ袋見本】


※コピーして練習して下さい



5

【カラー筆ペンの応用見本】

※コピーして練習して下さい



5

【カラー筆ペンの応用見本】

※コピーして練習して下さい




⑥

『年賀状十二支アート見本』

※コピーして練習して下さい

↓ 干支アートに変えるだけ！→




⑥

『年賀状十二支アート見本』

※コピーして練習して下さい




ポチ袋



7

【クリスマスカード見本】

※コピーして練習して下さい



7

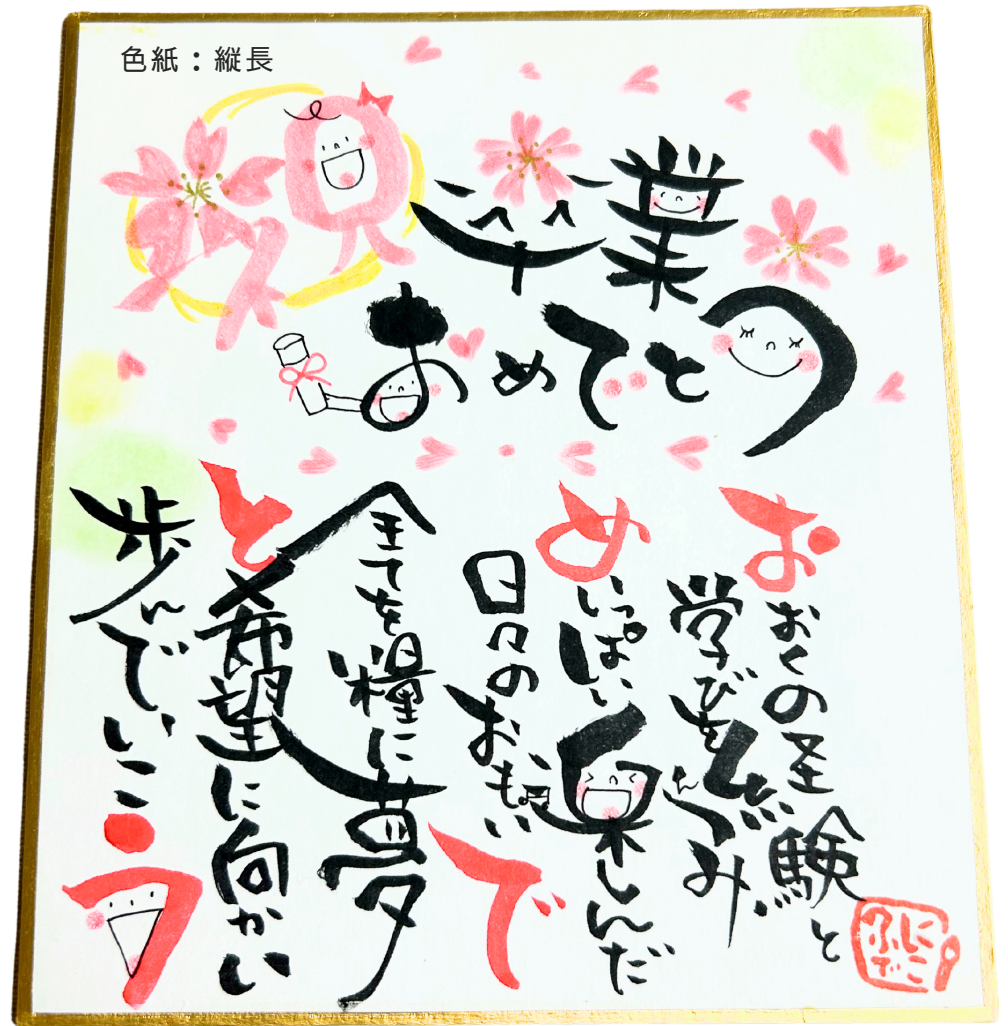

【星、キラキラ、アクセント等・・・見本】

※コピーして練習して下さい



【式紙の書き方見本】

※色紙は上部に大きく一番伝えたいメッセージを書きます！下部に名詩を入れると喜ばれます。



【式紙の書き方見本】

※色紙は上部に大きく一番伝えたいメッセージを書きます！下部に名詩を入れると喜ばれます。

名詩の書き方は、にこふで養成講座（講師取得）、又は筆文字起業講座（オンライン稼ぎ方）にてお伝えしております！

